

PROJEKTWOCHE EICHHÖRNCHEN

[Click here for
english version »](#)



Mit dem beleduc Zusatzmaterial können Sie und die Kinder eine Woche lang alles rund um das Thema „Eichhörnchen“ erfahren. Vorlesen, basteln, quizzzen und kreativ sein. Die „Eichhörnchen-Projektwoche“ besteht aus tollen Ideen von Montag bis Freitag.

TAG 1

STECKBRIEF - WISSENSWERTES ÜBER DAS EICHHÖRNCHEN

Wir haben einige Fragen und Inhalte kindgerecht vorbereitet, um das Thema Eichhörnchen interessant darzustellen.

AKTIONEN

Ein Wald-Memo-Spiel kann gebastelt werden.

TAG 2

GESCHICHTE ERZÄHLEN MIT HANDPUPPEN

Handpuppen regen die Fantasie der Kinder an und fördern kreatives Spiel. Sie können Geschichten erfinden, Abenteuer nachspielen und in die Welt der Eichhörnchen eintauchen.

AKTIONEN

Ausflug nach draußen
Garten & Wald.

TAG 3

BASTELTAG

Heute sind tolle Bastelideen an der Reihe.

AKTIONEN

Fensterbilder basteln.

TAG 4

QUIZ FÜR ANFÄNGER & FORTGESCHRITTENE

Zum Abschluss können die Kinder im Quiz noch mehr über das Eichhörnchen lernen.

AKTIONEN

Ausmalbilder, Quizspiele,
Zählspiele und vieles mehr.

TAG 5

URKUNDE

Natürlich werden nach dieser Projektwoche alle Kinder mit einer Urkunde für Eichhörnchen-Experten belohnt.

**Viel Spaß mit der beleduc
Projektwoche!**

WISSENSWERTES ÜBER DAS EICHHÖRNCHEN

Alter: 4+



Zu Beginn empfehlen wir Ihnen mit den Kindern gemeinsam über das Eichhörnchen zu sprechen. Dazu hier einige Informationen:

Das Eichhörnchen lebt im Wald, in Gärten und Parks. Dort springt und klettert es in den Baumkronen oder läuft flink den Baumstamm hinauf und hinunter. Seinen buschigen Schwanz benutzt es dabei wie ein Steuerruder.

Im Herbst beginnt das Eichhörnchen, sich eine dicke Speckschicht anzufressen. Es frisst Pilze, Würmer und Käfer. Zusätzlich sammelt es Samen, Beeren, Nüsse und andere Vorräte für den Winter. Die versteckt es dann in Baumhöhlen, unter Wurzeln, in Astgabeln oder im Boden.

Wenn es Winter wird, verkriecht sich das Eichhörnchen in sein kugeliges, rundes Nest – den Kobel. Den hat es sich zum Schutz vor Feinden in einer hohen Astgabel gebaut und mit Blättern, Gras und Moos gepolstert. Dort hält es Winterruhe.

Nur wenn es sehr hungrig ist, verlässt das Eichhörnchen seinen Kobel. Mit seiner feinen Nase sucht es dann nach den Verstecken, in denen es seine Wintervorräte gelagert hat. Bloß: Das Eichhörnchen ist ein bisschen vergesslich und findet nicht alle Verstecke wieder. Wenn es einen eingegrabenen Samen vergisst, fängt der Samen im Frühling an zu keimen. So wird aus Eichhörnchens Wintervorrat eine neue Pflanze. Und deshalb ist das Eichhörnchen ein Gärtner.

Das Eurasische Eichhörnchen (*Sciurus vulgaris*) gibt es sowohl mit roter- als auch schwarzer- oder braunfarbener Fellzeichnung, die alle zur gleichen Art gehören. Ihr Verbreitungsgebiet erstreckt sich von Westeuropa bis nach Ostasien. In Nord- und Südamerika gibt es weitere Arten.



STECKBRIEF EICHHÖRNCHEN

Größe

Körper 20 cm, Schwanz 15 cm

Gewicht

200 gr (kleinste Art), 400 gr (größte Art)

Lebensdauer

Bis zu 12 Jahre

Nahrung

Nüsse, Samen, Pilze, Beeren, Würmer, Vogeleier und sogar Jungvögel

Feinde

Schlangen, Wiesel, Füchse, Katzen und Greifvögel wie Adler, Eule und Habicht

Verbreitung

Europa, Asien, Nordamerika, Südamerika

Lebensraum

Wald, Garten, Park

Nachkommen



Zwei bis fünf Junge, zwei Mal im Jahr

Farbe

Rot, braun, grau, schwarz

WALD-MEMO-SPIEL

Das Memospiel vom Eichhörnchen und seinen Waldtier-Freunden.
Zum Ausschneiden und Spielen.



DAS KLEINE EICHHÖRNCHEN NUKI



Eine Mitmachgeschichte mit Handpuppen

Eines schönen Morgens wacht das kleine Eichhörnchen Nuki auf und reibt sich die Augen. Die Sonne lacht ihm durch die Blätter seines Baumhauses entgegen. „Heute ist der perfekte Tag für ein Picknick,“ piepst Nuki aufgeregt und hüpfert aus seinem Nest.

Das Eichhörnchen reibt sich die Augen und hüpfert aus dem Nest.

Fragen Sie die Kinder, ob sie schon einmal ein Picknick gemacht haben.

Nuki schnappt sich seinen Beutel und springt fröhlich von Baum zu Baum, um seine Freunde einzuladen. Zuerst trifft er den Igel Oscar. Sie treffen im Wald auch auf Reh Reni, Hase Hops, Foxy Fuchs, Bär Bruno und Frosch Quaki.

Eichhörnchen hüpfert umher, trifft weitere Waldtiere.

Fragen Sie die Kinder nach anderen Waldbewohnern und wie sie wohl heißen.

Zusammen hoppeln sie durch den Wald, bis sie den perfekten Platz für ihr Picknick finden. Unter einer großen Eiche breiten sie ihre Decke aus und jeder packt etwas Leckeres aus seinem Vorrat aus.

Waldtiere gehen gemeinsam durch den Wald.

Fragen Sie die Kinder, was sie zu einem Picknick mitbringen würden.

Während sie essen, erzählen sie sich gegenseitig Geschichten und spielen Spiele. Plötzlich flattert Frau Eule herbei. „Darf ich mich zu euch setzen?“, fragt sie. „Natürlich, Frau Eule!“, rufen alle und machen Platz.

Eule flattert herbei, die anderen Tiere machen für sie Platz.

Das Picknick war ein voller Erfolg und als die Sonne langsam untergeht, packen alle ihre Sachen und machen sich glücklich und zufrieden auf den Heimweg. Nuki und seine Freunde freuen sich schon auf das nächste Abenteuer im Wald.

Fragen Sie die Kinder, was Nuki und seine Freunde morgen wohl erleben werden.



40277
Handpuppe
Frosch

40130
Handpuppe
Eichhörnchen

40124
Handpuppe
Hase

40118
Handpuppe
Eule

40114
Handpuppe
Fuchs


40250
Handpuppe
Igel



40125
Handpuppe
Bär



MALEN, SCHNEIDEN UND TOLLE FENSTERBILDER BASTELN!



- * DAS BENÖTIGST DU DAFÜR:
- Stift, Schere und braunes Papier

1 Schneide die Schablone aus.

Falte das braune Papier im Abstand von 12,5 cm.



2

Übertrage die Schablone auf das braune Papier. Achte darauf, dass rechts und links ein kleiner Steg stehenbleiben muss.



3

Ausschneiden und anmalen.



4

FERTIG!

QUIZ ÜBER DAS EICHHÖRNCHEN

Alter: 4+



1. Hast du schon einmal ein Eichhörnchen gesehen?

2. Wo leben Eichhörnchen?

Sie leben in der Natur in Wäldern und auch in Städten in Parks und Gärten.

3. Wie groß ist ein Eichhörnchen?

Zeige es mit deinen Händen.

4. Welche Farben hat ein Eichhörnchen?

Rot, braun, grau und schwarz

5. Was ist gefährlich für ein Eichhörnchen?

Nicht angeleinte Hunde, Autos auf Straßen, Menschen, die die Umwelt verschmutzen und so den Lebensraum des Eichhörnchen kaputt machen.

6. Darf man ein Eichhörnchen anfassen?

Nein. Eichhörnchen gehören in die freie Natur und möchten nicht angefasst oder eingefangen werden.

7. Wo versteckt sich ein Eichhörnchen gerne?

In Baumwipfeln in kunstvoll gebauten Nestern - sogenannten Kobeln - oder in natürlichen Baumhöhlen.

8. Was essen Eichhörnchen am liebsten?

Eichhörnchen sind Allesfresser und ernähren sich von Nüssen, Samen, Pilzen, Beeren, Würmern, Vogeleiern und sogar Jungvögeln.

9. Warum sammeln und verstecken sie Nüsse?

Eichhörnchen halten keinen Winterschlaf und legen daher Futtermittel für den Winter an.

10. Wo versteckt ein Eichhörnchen seine Vorräte?

Im Waldboden, wo sie Samen, Nüsse oder Pilze getrennt nach Sorten vergraben oder in Spalten verstecken.

11. Was passiert mit den Samen und Nüssen, die das Eichhörnchen nach dem Verstecken nicht mehr findet?

Daraus wachsen neue Gräser, Bäume und Sträucher.

12. Wofür brauchen Eichhörnchen ihren buschigen Schwanz?

Der Schwanz hilft ihnen bei der Balance und dient als Steuer.

UNSERE PRODUKTE ZUM THEMA EICHHÖRNCHEN



25586 Nuki & Nuts



40130
Handpuppe Eichhörnchen



11015 XXL Puzzle
„Nuki & Friends“

WEITERE WALDFREUNDE



40118
Handpuppe Eule



40114
Handpuppe Fuchs



40250
Handpuppe Igel

ZAHLENRÄTSEL



Zähle die Nüsse und Pilze.
Kannst du die Zahlen schon eintragen?



Lösung:  7  11  9



LABYRINTH

Findest du die drei Wege zum Futter?




SCHATTENRÄTSEL

Nur ein Schatten passt genau zum Eichhörnchen.
Welcher ist es?



Lösung: C



URKUNDE

Du hast erfolgreich an der Eichhörnchen-Projektwoche teilgenommen und bist nun ein/e echte/r **Eichhörnchen-Experte/-Expertin**. Glückwunsch!

beleduc



Höller
spiel