

# Regenbogenspaziergang



Kärtchen zum Ausschneiden

|               |                      |
|---------------|----------------------|
| Felix malt    | ein rotes Taxi.      |
| Das süße Baby | liebt sein Jojo.     |
| Carla schießt | auf das Fußballtor.  |
| Die Yacht     | saust über das Meer. |

|              |                         |
|--------------|-------------------------|
| Der Clown    | pflückt weiße Veilchen. |
| Luca spielt  | Klavier in der Villa.   |
| Nico singt   | ein cooles Lied vor.    |
| Am Apfelbaum | sitzen viele Vögel.     |


Hinweis für PädagogInnen: Kärtchen laminieren und in der Mitte auseinanderschneiden. Die Satzanfänge am Farbkreis platzieren, die zweiten Teile im Schulhaus verstecken. Weitere Farbkreismaterialien (Funkelstein, Perlen, Regenbogenmännchen,...) können den Weg zu den einzelnen Farbkärtchen weisen.

# Regenbogenspaziergang




Suche die zwei farblich passenden Satzteile und trage diese in die richtige Zeile ein!


Tipp: Den Satzanfang findest du immer am Farbenkreis!




|  |
|--|
|  |
|  |
|  |




|  |
|--|
|  |
|  |
|  |




|  |
|--|
|  |
|  |
|  |




|  |
|--|
|  |
|  |
|  |




|  |
|--|
|  |
|  |
|  |



|  |
|--|
|  |
|  |
|  |



|  |
|--|
|  |
|  |
|  |



|  |
|--|
|  |
|  |
|  |